

Istanze On Line

Graduatorie di Istituto
I fascia personale A.T.A.
Scelta Istituzioni Scolastiche
on-line

18 giugno 2021

INDICE





INDICE	2
1. Introduzione all'uso della guida.....	3
1.1 Simboli usati e descrizioni.....	3
2. Compilazione del modulo di domanda online.....	4
2.1 Cos'è e a chi è rivolto	4
2.2 Normativa di riferimento	4
2.3 Aspetti generali	5
2.4 Prerequisiti per l'utilizzo	5
2.5 Passi da compiere per comunicare le Istituzioni Scolastiche per le Graduatorie d'Istituto di 1a Fascia Personale A.T.A.....	6
2.6 Come utilizzare le funzioni per la presentazione della domanda	8
2.7 Come utilizzare le funzioni per modificare una domanda salvata	23
2.8 Come utilizzare le funzioni per modificare una domanda inoltrata	25
3. Allegato	29
4. Glossario	33

1. Introduzione all'uso della guida

La presente guida vuole rappresentare uno strumento informativo e un supporto operativo per gli utenti che, nell'ambito delle graduatorie permanenti del personale ATA, dovranno presentare on line la comunicazione di scelta delle istituzioni scolastiche per le graduatorie d'istituto di prima fascia.

In questa guida si forniranno inoltre informazioni per il corretto utilizzo delle funzionalità a corredo disponibili sulla sezione "Istanze on line".

1.1 Simboli usati e descrizioni

Simbolo	Descrizione
	Accanto alla lente d'ingrandimento viene approfondito l'argomento trattato nel paragrafo precedente.
	Accanto al divieto di transito sono indicate le operazioni non permesse.
	Accanto all'uomo che legge il giornale sono riportate notizie utili al miglioramento dell'operatività.
	Accanto al segnale di STOP sono evidenziati aspetti cui prestare attenzione.

2. Compilazione del modulo di domanda online

2.1 Cos'è e a chi è rivolto

La funzione è finalizzata alla comunicazione delle preferenze di sede per l'inclusione nella prima fascia delle graduatorie d'istituto del personale A.T.A. da parte degli aspiranti già presenti nelle graduatorie permanenti.

Il personale amministrativo, tecnico ed ausiliario che abbia già a sistema una domanda di inclusione nelle graduatorie permanenti provinciali può presentare, ai fini del conferimento delle supplenze per le graduatorie d'istituto, domanda di inserimento nella prima fascia delle suddette graduatorie nella provincia di interesse. L'aspirante può indicare non più di 30 istituzioni scolastiche. L'aspirante deve compilare questo modello una sola volta per tutti i profili professionali per i quali, avendone titolo, chiede l'inserimento nelle graduatorie d'istituto.

2.2 Normativa di riferimento

Link utili per Approfondimenti:

<http://www.istruzione.it/polis/Istanzeonline.htm>.

Per quanto concerne, invece, la normativa di riferimento per il procedimento amministrativo, si rimanda al link "riferimenti normativi" presente nella specifica box dell'istanza da compilare.



L'accesso all'applicazione può avvenire solo dopo aver completato la procedura di registrazione al portale per le credenziali di accesso ed aver richiesto l'abilitazione al servizio Istanze Online.

2.3 Aspetti generali

In questa guida si descrivono le funzioni dedicate alla comunicazione delle preferenze di sede per l'inclusione nella prima fascia delle graduatorie d'istituto del personale A.T.A.

Gli aspiranti devono compilare e inviare la domanda di Scelta Istituzioni Scolastiche utilizzando le funzioni a disposizione sul sito del MIUR, nella sezione "Istanze online".

L'utilizzo di tale modalità per la presentazione delle domande offre agli utenti una serie di vantaggi, quali:

- l'uso dei codici previsti per le Istituzioni Scolastiche e quant'altro sia codificato
- la possibilità di controllare di persona la correttezza dei dati inseriti nella domanda.

2.4 Prerequisiti per l'utilizzo

Per accedere alle funzioni e utilizzarle, l'interessato deve avere:

- un Personal Computer con connessione ad Internet e Acrobat Reader;
- un indirizzo di posta elettronica istituzionale (istruzione.it) o altro indirizzo;
- le credenziali di accesso: (username, password e codice personale) ottenute con la procedura di Registrazione (vedi Guida Operativa della registrazione presente sull'home page)
- essere inclusi nella graduatoria permanente del personale A.T.A di una provincia



Username e password servono per l'accesso all'istanza di partecipazione, mentre il codice personale viene richiesto dal sistema:

- al momento dell'inoltro della domanda
- al momento dell'eventuale annullo inoltro della domanda.

2.5 Passi da compiere per comunicare le Istituzioni Scolastiche per le Graduatorie d'Istituto di 1a Fascia Personale A.T.A.

I passi che l'aspirante deve compiere per completare correttamente il procedimento di comunicazione delle Istituzioni Scolastiche per le Graduatorie d'Istituto di 1a Fascia Personale A.T.A. sono i seguenti:

1. Accedere alla pagina principale delle "Istanze online", la home page pubblica del Servizio con le proprie credenziali.
2. Selezionare l'istanza "**SCelta ISTITUZIONI SCOLASTICHE GRADUATORIE D'ISTITUTO DI 1a FASCIA PERSONALE A.T.A. (All. G)**"
3. Effettuare una delle seguenti operazioni in base allo stato della domanda di scelta Istituzioni Scolastiche
 - 'Inserita - Non Inoltrata' - l'aspirante può comunicare le Istituzioni Scolastiche. Per finalizzare l'inserimento è necessario effettuare anche l'inoltro della domanda
 - 'Inoltrata' - l'aspirante può visualizzare le Istituzioni Scolastiche precedentemente comunicate o annullare l'inoltro della domanda per modificarle.



La procedura di comunicazione delle Istituzioni Scolastiche è completata correttamente solo se la domanda viene "inoltrata". In caso contrario i dati, anche se salvati, non verranno presi in considerazione ai fini della produzione delle graduatorie.

A garanzia del corretto completamento dell'operazione, dopo l'inoltro della domanda, l'aspirante può effettuare le seguenti operazioni:

1. Verificare la ricezione di una mail contenente la conferma dell'inoltro e la comunicazione in formato .pdf
2. Verificare che accedendo in visualizzazione sull'istanza, la stessa si trovi nello stato "inoltrata"
3. Accedere alla sezione "Archivio" presente sulla Home Page personale di Istanze online e verificare che il modulo domanda contenga tutte le informazioni.

Dopo l'inoltro della comunicazione, i dati presenti nel PDF potranno essere modificati solo previo annullamento dell'inoltro. L'aspirante dovrà quindi procedere all'annullamento tramite apposita funzionalità, modificare i dati e provvedere ad un nuovo inoltro. Quindi, se avesse necessità di modificare le Istituzioni Scolastiche comunicate, deve:

1. annullare l'inoltro;
2. apportare le modifiche;
3. procedere con un nuovo inoltro.

Il nuovo inoltro deve avvenire entro la data indicata come termine ultimo per la presentazione delle domande.

Ai fini dell'inoltro/annullo inoltro dell'istanza è obbligatorio inserire il codice personale assegnato in fase di abilitazione al servizio Istanze On-line.

2.6 Come utilizzare le funzioni per la presentazione della domanda

L'accesso all'applicazione avviene dal sito del Portale MIUR e successivamente alla pagina pubblica delle Istanze Online.

Ministero dell'Istruzione, dell'Università e della Ricerca

Istanze Online

Descrizione del servizio

Istruzioni per l'accesso al servizio

Documentazione

Assistenza

Avvisi

Accesso al servizio

ACCEDE

Descrizione del servizio

Il Servizio Istanze OnLine (alias POLIS - Presentazione On Line delle Istanze) permette di effettuare in modalità digitale la presentazione delle domande connesse ai principali procedimenti amministrativi.

Esso è basato sul Codice dell'Amministrazione Digitale (CAD), che sancisce il diritto da parte dei cittadini ad interagire con la Pubblica Amministrazione, utilizzando gli strumenti offerti dalle tecnologie ICT in alternativa alle modalità tradizionali basate su moduli cartacei. In particolare tale normativa cita, tra le alternative atte a garantire in modo sicuro l'accesso ai servizi in rete delle pubbliche amministrazioni, quella che prevede l'uso di normali credenziali di accesso come codice utente e password, a condizione che le stesse consentano di **accertare l'identità del soggetto richiedente i servizi**.

Preventivamente all'accesso al servizio è quindi indispensabile **una fase di identificazione fisica di fronte ad un pubblico ufficiale** della persona a cui viene fornita l'abilitazione.

Fare clic
su
Accedi".

Il sistema propone una pagina in cui inserire le proprie credenziali di accesso del portale.

Governo Italiano

Ministero dell'Istruzione
dell'Università e della Ricerca

Login

Username: [Username dimenticato?](#)

Inserisci il tuo username

Password: [Password dimenticata?](#)



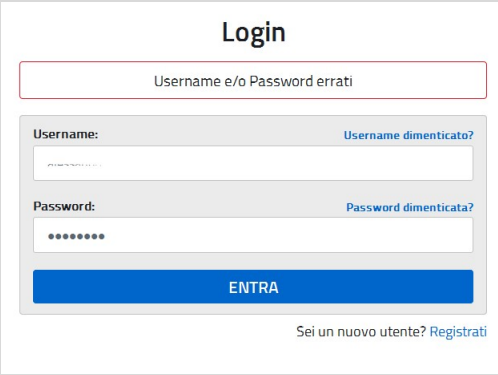

Inserisci la tua password

ENTRA

Sei un nuovo utente? [Registrati](#)

Ministero dell'Istruzione, dell'Università e della Ricerca - Tutti i diritti riservati © 2016


L'utente deve
inserire le proprie
credenziali e fare
un clic su
"ENTRA".


	<p>Per l'accesso sono richieste la Username e la Password ricevute in fase di registrazione e l'utente deve risultare abilitato al Servizio Istanze Online.</p>
	<p>Nel caso non venga riconosciuta la validità dei dati di accesso digitati (username e password) il sistema blocca l'accesso e segnala quanto riscontrato con un apposito messaggio.</p> <div data-bbox="711 699 1206 1071" style="text-align: center;">  <p>The screenshot shows a 'Login' form with a red error message at the top: 'Username e/o Password errati'. Below the message are two input fields: 'Username:' and 'Password:'. The 'Username:' field has a link 'Username dimenticato?' to its right. The 'Password:' field has a link 'Password dimenticata?' to its right. Below the fields is a blue button labeled 'ENTRA'. At the bottom right of the form, there is a link 'Sei un nuovo utente? Registrati'.</p> </div>
	<p>Nel caso non venga riconosciuta la validità dei dati di accesso digitati (username e password) l'utente deve eseguire la procedura di registrazione, seguendo quanto descritto nella Guida operativa per l'utente di Registrazione Utenza, presente nella sezione "Documentazione".</p> <p>(IAM_Registrazione_Utenza_guidaoperativa_utente)</p> <p>Nel caso in cui il sistema riconosca la validità dei dati di accesso digitati (username e password), ma l'utente non venga riconosciuto abilitato al servizio Istanze Online, viene bloccato l'accesso all'area riservata e prospettata una nuova pagina per la compilazione del modulo online per la richiesta di abilitazione al Servizio Istanze Online.</p> <p>(IOL_Richiesta_Abitazione_Servizio_Istanze_Online_guidaoperativa_utente)</p>

Una volta che l'Utente ha acceduto al Servizio in quanto regolarmente abilitato, nella Home page privata avrà a disposizione l'elenco delle istanze disponibili legate ai vari procedimenti amministrativi.

In particolare, l'utente avrà a disposizione l'istanza per la presentazione della domanda "SCELTA ISTITUZIONI SCOLASTICHE GRADUATORIE D'ISTITUTO DI 1a FASCIA PERSONALE A.T.A. (All. G)".

Fare clic su "**Vai alla compilazione**" per compilare l'Istanza.

	<p>Le informazioni dell'utente loggata al Servizio verranno visualizzate nell'intestazione delle pagine di utilizzo, con data e ora dell'ultimo accesso effettuato (se disponibile).</p>
-------------------------------------------------------------------------------------	-------------------------------------------------------------------------------------------------------------------------------------------------------------------------------------------------




	<p>La sezione dell'Istanza oltre a consentire l'accesso alle funzioni di presentazione domanda ("Vai alla compilazione"), offre anche altri servizi a corredo.</p>
-------------------------------------------------------------------------------------	---------------------------------------------------------------------------------------------------------------------------------------------------------------------------

	<p>Tra questi servizi evidenziamo:</p> <ul style="list-style-type: none"> ➤ “Riferimenti normativi e scadenze amministrative”. E' il link alla pagina che contiene la normativa che disciplina la presentazione della domanda e riporta la scadenza dei termini ➤ “Assistenza Web” E' il link che permette la consultazione delle FAQ (risposte alle domande più frequenti). ➤ “Istruzioni per la compilazione” E' il link che permette di avere indicazioni operative per l'uso della funzione
--	-------------------------------------------------------------------------------------------------------------------------------------------------------------------------------------------------------------------------------------------------------------------------------------------------------------------------------------------------------------------------------------------------------------------------------------------------------------------------------------------------------------------------------------------------------

Dopo aver selezionato il pulsante **“Vai alla compilazione”**, viene prospettata una pagina informativa (in allegato).

L'utente deve leggere attentamente quanto riportato nella pagina.

Per proseguire “cliccare” su **“accedi”**

	<p>L'utente collegato non deve essere nello stato di “Rigenerazione Codice Personale”, in questo caso viene visualizzato il messaggio “L'utente può operare solo visualizzazioni in quanto ha una casella di e-mail non validata o è in attesa della rigenerazione del codice personale” e le funzionalità saranno in sola visualizzazione.</p>
	<p>Se l'aspirante ha concesso una delega ad un altro utente, non può operare a meno che non cancelli la delega.</p>
	<p>L'utente delegato può consultare il modulo della sua domanda, dopo che è stata inviata, nella sezione “Archivio”.</p>

Superati i controlli, viene prospettata la pagina seguente:

i Dati Anagrafici	
Cognome	██████████
Nome	██████
Data di nascita	██████████
Provincia di nascita	██
Comune di nascita	██████████
Sesso	█
Codice Fiscale	██████████

i Dati Recapito	
Indirizzo	██████████
Comune	██████
Provincia	███
CAP	██████
Cellulare	██████████
Telefono	██████████
Indirizzo di posta elettronica istituzionale	
Indirizzo di posta elettronica privato	██████████
Indirizzo PEC	

[Avanti](#)

Per proseguire "cliccare" su "**Avanti**"




I dati anagrafici e di recapito sono protetti, quindi non sono modificabili.



Verificare la correttezza dei dati visualizzati. In particolare:

Dati anagrafici e Dati di recapito sono quelli presenti negli archivi di Polis, dichiarati dall'aspirante in fase di registrazione o modificati dall'aspirante stesso, successivamente alla registrazione.

	<p>Nel campo 'Posta Elettronica' vengono riportati gli indirizzi di posta privato e istituzionale, dove presenti.</p> <p>Nel campo 'Posta Elettronica Certificata' viene riportato l'indirizzo di posta certificata, se presente.</p> <p>Per l'eventuale modifica l'aspirante dovrà accedere alle apposite funzioni di gestione dell'utenza "Polis".</p>
--	----------------------------------------------------------------------------------------------------------------------------------------------------------------------------------------------------------------------------------------------------------------------------------------------------------------------------------------------------------

	<p>Nel caso in cui l'utente collegato non risulti presente nelle graduatorie permanenti del personale ATA, il sistema non consente di proseguire e prospetta un messaggio di errore:</p> <p>Aspirante non presente nelle graduatorie permanenti del personale ATA, non è possibile procedere con l'acquisizione delle sedi.</p>
-----------------------------------------------------------------------------------	---------------------------------------------------------------------------------------------------------------------------------------------------------------------------------------------------------------------------------------------------------------------------------------------------------------------------------

Gli utenti presenti nelle graduatorie permanenti del personale ATA visualizzano la pagina seguente dalla quale è possibile accedere alla funzionalità di acquisizione delle sedi preferite.



Selezionando il tasto **"Inserisci"**, il sistema consente di selezionare le Sedi preferite da un doppio elenco:

- Sedi selezionate nell'anno precedente (se l'utente è già stato inserito nelle Graduatorie d'Istituto del personale ATA)
- Sedi disponibili nell'anno scolastico in corso per la provincia nelle cui Graduatorie permanenti risulta presente l'utente collegato

🏛️
Sedi Anni Precedenti



➔
[Istituti dichiarati nell'anno scolastico: 2018/19](#)

Cliccando sul link [Istituti dichiarati nell'anno scolastico: AAAA/AA](#), l'utente può consultare l'elenco, se disponibile, degli Istituti dichiarati nell'anno scolastico precedente.


🏛️
Sedi Anni Precedenti

▼
[Istituti dichiarati nell'anno scolastico: 2018/19](#)
(24)

Codice Mecc. - Denominazione Istituto	Importa Tutti
1) RMIC805003 - ELSA MORANTE	📄
2) RMIC80600V - ISTITUTO COMPRENSIVO VIRGILIO	📄
3) RMIC84400N - VIA BOCCIA, 590	📄
4) RMIC85800G - IC VIA CASSIA 1694	📄
5) RMIC85900B - LA GIUSTINIANA	📄
6) RMIC86000G - VIA CASSIA KM. 18,7	📄
7) RMIC8BP00C - OVIDIO	📄
8) RMIC8BV00S - PARCO DI VEIO	📄
9) RMIC8GR00L - IC PABLO NERUDA	📄
10) RMIC8GS00T - IC OCTAVIA	📄
11) RMIC8G... - IC VIA TRIONFALE	📄
12) RMIS06200B - DE SANCTIS	📄
13) RMIS11700A - CODICE SEDE NON ESPRIMIBILE	📄
14) RMPC07000L - DANTE ALIGHIERI	📄
15) RMPC080007 - L.G.5 ENNIO QUIRINO VISCONTI	📄
16) RMPC25000S - TASSO	📄

È possibile inserire tutte le sedi dell'elenco, selezionando il tasto , oppure le singole sedi, selezionando il tasto .

Le sedi non più disponibili sono evidenziate in rosa con la scritta 'CODICE SEDE NON ESPRIMIBILE'.











 Sedi Esprimibili nell'anno in corso
[→ Preferenze di sede valide per l'anno in corso](#) (496)

Cliccando sul link [Preferenze di sede valide per l'anno in corso](#) l'utente può consultare l'elenco di tutti gli Istituti disponibili per la provincia nelle cui Graduatorie permanenti risulti presente.

Sedi Esprimibili nell'anno in corso

↓ **Preferenze di sede valide per l'anno in corso** [496]


Visualizza **10** elementi Cerca:


Cod.	Tipo	Denom.	Indirizzo	Cap	Comune	Distretto	
RMEE00700R	CIRCOLO DIDATTICO	MONTESSORI	VIA S.M. GORETTI 41	00199	ROMA	010	
RMEE20500V	CIRCOLO DIDATTICO	CD ANGUILLARA	VIA GVERDI, 1	00061	ANGUILLARA SABAZIA	030	
RMEE220001	CIRCOLO DIDATTICO	CIAMPINO I - V. BACHELET	VIA DUE GIUGNO, 15	00043	CIAMPINO	040	
RMEE22100R	CIRCOLO DIDATTICO	DIR. DID. STAT. CIAMPINO II	VIA BOLOGNA SNC	00043	CIAMPINO	040	
RMEE30700B	CIRCOLO DIDATTICO	CD NETTUNO	VIA CAVDUR 61	00048	NETTUNO	043	
RMEE309003	CIRCOLO DIDATTICO	TRILUSSA	VIA GIACOMO MATTEOTTI, 7	00040	POMEZIA	041	
RMIC80100Q	ISTITUTO COMPRENSIVO	ISTITUTO COMPRENSIVO LEONE XIII	VIA SAN PIETRO, 30	00032	CARPINETO ROMANO	038	
RMIC80300B	ISTITUTO COMPRENSIVO	PADRE ROMUALDO FORMATO	VIA ARDEATINA, 1274	00134	ROMA	020	
RMIC804007	ISTITUTO COMPRENSIVO	I.C. FALCONE E BORSELLINO	VIA GIOVANNI DA PROCIIDA 15	00162	ROMA	011	
RMIC805003	ISTITUTO COMPRENSIVO	ELSA MORANTE	VIA A. VOLTA 41	00153	ROMA	009	

Vista da 1 a 10 di 496 elementi

Precedente **1** 2 3 4 5 ... 50 Successivo

[Esci](#) [Salva](#) [Inoltre](#)


È possibile selezionare le sedi utilizzando il tasto .

L'elenco è presentato in ordine alfabetico crescente per Codice ma è possibile modificare l'ordinamento selezionando le frecce  accanto alle intestazioni delle colonne: Codice, Comune, Distretto.

In basso nella pagina sono riportati il numero degli elementi ed il numero delle pagine.

È possibile modificare il numero degli elementi visualizzati in ogni pagina attraverso la casella in alto a sinistra:


Visualizza elementi



Si può effettuare una ricerca puntuale digitando il testo da ricercare nella casella in alto a destra:

Cerca:

Il testo digitato viene ricercato nelle colonne: Codice, Comune, Distretto.



L'aspirante può indicare al massimo 30 istituzioni scolastiche










Per i distretti isolani verrà visualizzato il codice 999 e non il distretto amministrativo corrispondente.





Le sedi proposte sono tutte le istituzioni scolastiche, della provincia di interesse, sedi di dirigente scolastico, che risultano essere valide per l'anno scolastico in corso, per il personale A.T.A., per le graduatorie di istituto di I fascia.

Le preferenze indicate valgono per tutti i profili di prima fascia in cui l'aspirante è eventualmente incluso.

Le sedi selezionate vengono riportate nella parte superiore della pagina ordinate in base alla selezione:

Stato: INSERTA, NON INOLTRATA Provincia di presentazione: ROMA (RM)

Graduatoria D'Istituto di 1° Fascia					
Posizione	Codice Mecc.	Denominazione Istituto	Elimina	Sposta	Sposta
1	RMEE220001	CIAMPINO I - V. BACHELET			
2	RMIC305003	ELSA MORANTE			
3	RMIC34400N	VIA BOCCIA, 590			

	<p>I tasti accanto alle sedi consentono di effettuare modifiche all'elenco:</p> <ul style="list-style-type: none">-  consente di avanzare la posizione di una Sede-  consente di retrocedere la posizione di una Sede-  consente di eliminare una Sede
-----------------------------------------------------------------------------------	-------------------------------------------------------------------------------------------------------------------------------------------------------------------------------------------------------------------------------------------------------------------------------------------------------------------------------------------------------------------------------------------------------------------------------------------------------------------------------------------------------------------------------------------

Terminata la sessione di lavoro, l'utente può verificare le sedi inserite e procedere

Stato: **INSERITA, NON INOLTATA** Provincia di presentazione: **ROMA [RM]**

Graduatoria D'Istituto ci 1^a Fascia

Posizione	Codice Mecc.	Denominazione Istituto	Elimina	Sposta	Sposta
1	RMIC805003	ELSA MORANTE			
2	RMEE220001	CIAMPINO I - V. BACHELET			
3	RMIC84400N	VIA BOCCIA, 590			
4	RMIC80600V	ISTITUTO COMPRENSIVO VIRGILIO			
5	RMIC85800G	IC VIA CASSIA 1694			
6	RMIS00100X	I.I.S. S.DACQUISTO, 89			
7	RMEE22100R	DIR. DID. STAT. CIAMPINO II			
8	RMIC83100G	IC VIA DELLE ALZAVOLE			

Inserire al massimo 30 istituzioni scolastiche

Sedi Anni Precedenti

→ **Istituti dichiarati nell'anno scolastico: 2018/19** [24]


Sedi Esprimibili nell'anno in corso


→ **Preferenze di sede valide per l'anno in corso** [496]

Esci **Salva** **Inoltra**

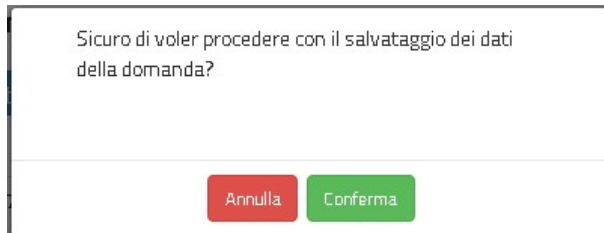
l'utente può selezionare uno dei tasti disponibili: **"Esci"**, **"Salva"**, **"Inoltra"**.



Selezionando il tasto **"Esci"**  , il sistema annulla le operazioni effettuate e riporta sulla Home Page delle Istanze On Line.


Selezionando il tasto "**Salva**"  , è possibile procedere al salvataggio dell'elenco per visualizzarlo al successivo accesso ed eventualmente modificarlo.

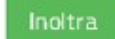
In questo caso, il sistema prospetta un messaggio per richiedere conferma dell'operazione:



Sicuro di voler procedere con il salvataggio dei dati della domanda?

Per continuare nel salvataggio dell'elenco selezionare il tasto "**Conferma**", altrimenti selezionare il tasto "**Annulla**".

	Per completare l'iter procedurale previsto e garantire l'archiviazione della pratica, è comunque necessario, per l'aspirante, effettuare l'inoltro della domanda.
-----------------------------------------------------------------------------------	-------------------------------------------------------------------------------------------------------------------------------------------------------------------

Selezionando il tasto "**Inoltra**"  , il sistema procede con l'inoltro della domanda.

Viene richiesto di confermare l'operazione con la digitazione del codice personale.



INOLTRO DOMANDA

Per l'inoltro della domanda inserire il seguente valore:

* Codice Personale

(*) Campo obbligatorio


Alla selezione del tasto "**Avanti**", l'applicazione verifica la validità del codice inserito, superati i controlli di validazione, procede al salvataggio di tutti i dati inseriti e genera il modello domanda compilato in formato PDF.


INOLTRO EFFETTUATO CORRETTAMENTE

La domanda è stata salvata nell'archivio delle istanze in formato Pdf, nella sezione relativa all'anno in corso.
Il nome del documento è: **SEDI_ATA_1_m_pi.1.pdf**

Il Pdf è stato inviato all'indirizzo e-mail: █████@istruzione.it.
Verificare nella casella di posta la ricezione dell'e-mail di notifica proveniente da noreply@istruzione.it.
Per visualizzare il file selezionare il seguente link: [Visualizza PDF](#)

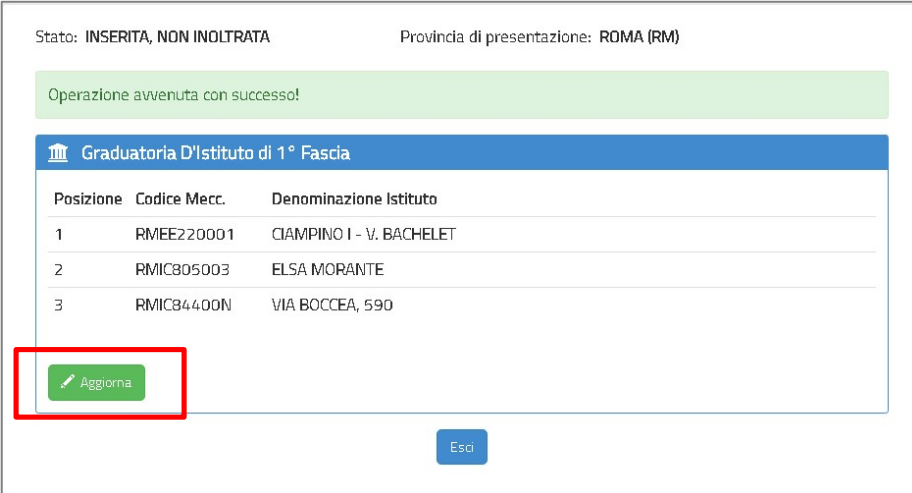
[Esci](#)

	<p>Lo stato della domanda, dopo questa operazione, diventa "INOLTTRATA".</p> <p>L'operazione di inoltro da parte dell'utente viene registrata su apposita tabella di LOG.</p> <p>L'inoltro ha come effetto l'assegnazione di un numero di protocollo univoco alla domanda. Le informazioni di protocollo vengono registrate nell'archivio della domanda. Il numero del protocollo assegnato viene riportato in ogni pagina della versione PDF della domanda e nel nome del documento prodotto.</p> <p>Selezionando il tasto "Esci", l'applicazione riporta alla pagina riepilogativa delle istanze disponibili nel portale POLIS.</p> <p>L'utente ha la possibilità di visualizzare il documento archiviato selezionando il tasto "Visualizza PDF"</p>
-----------------------------------------------------------------------------------	----------------------------------------------------------------------------------------------------------------------------------------------------------------------------------------------------------------------------------------------------------------------------------------------------------------------------------------------------------------------------------------------------------------------------------------------------------------------------------------------------------------------------------------------------------------------------------------------------------------------------------------------------------------------------------------------------------------------------------------------------------------------

	<p>Con l'inoltro, la domanda in formato PDF viene salvata nella sezione "Archivio" delle Istanze online.</p> <p>La mail con il documento in formato PDF viene inviata ad ogni indirizzo presente per l'utente e registrato per l'utenza di portale:</p> <ul style="list-style-type: none">- indirizzo di posta elettronica istituzionale,- indirizzo di posta elettronica privata. <p>Dopo l'inoltro della domanda, i dati presenti nel PDF potranno essere modificati solo previo annullamento dell'inoltro. L'utente dovrà quindi procedere all'annullamento tramite apposita funzionalità, modificare i dati e provvedere ad un nuovo inoltro.</p>
-----------------------------------------------------------------------------------	------------------------------------------------------------------------------------------------------------------------------------------------------------------------------------------------------------------------------------------------------------------------------------------------------------------------------------------------------------------------------------------------------------------------------------------------------------------------------------------------------------------------------------------------------------------------------------------------------------------------------------------------------------------------------

2.7 Come utilizzare le funzioni per modificare una domanda salvata

Nel caso l'utente abbia salvato la domanda senza inoltrarla, al successivo accesso, dopo la visualizzazione della pagina informativa e dei dati anagrafici e di recapito, visualizza l'elenco delle sedi salvate:



Stato: INSERITA, NON INOLTRATA Provincia di presentazione: ROMA (RM)

Operazione avvenuta con successo!

Graduatoria D'Istituto di 1° Fascia



















Posizione	Codice Mecc.	Denominazione Istituto
1	RMEE220001	CIAMPINO I - V. BACHELET
2	RMIC805003	ELSA MORANTE
3	RMIC84400N	VIA BOCCEA, 590


Aggiorna **Esci**

Il sistema rende disponibile il tasto **"Aggiorna"** che consente di modificare la domanda.

Stato: **INSERITA, NON INOLTRATA** Provincia di presentazione: **ROMA (RM)**

Graduatoria D'Istituto di 1° Fascia

Posizione	Codice Mecc.	Denominazione Istituto	Elimina	Sposta	Sposta
1	RMPS180007	L.S.S. J. F. KENNEDY			
2	RMPS26000V	LS PASTEUR			
3	RMPS280004	RIGHI			
4	RMPS49000C	LICEO FARNESINA			
5	RMSL04000R	IV LICEO ARTISTICO A.CARAVILLANI			
6	RMIC80100Q	ISTITUTO COMPRENSIVO LEONE XIII			

 Inserire al massimo 30 istituzioni scolastiche

Sedi Anni Precedenti

→ [Istituti dichiarati nell'anno scolastico: 2017/18](#) {24}

Sedi Esprimibili nell'anno in corso

→ [Preferenze di sede valide per l'anno in corso](#) {496}

Esci **Salva** **Inoltra**

Nella parte alta dello schermo è riportato l'elenco delle Sedi inserite precedentemente e di seguito i due elenchi da cui è possibile selezionare nuove Sedi:


- Sedi selezionate nell'anno precedente (se l'utente è già stato inserito nelle Graduatorie d'Istituto del personale ATA)
- Sedi disponibili nell'anno scolastico in corso per la provincia nelle cui Graduatorie permanenti risulti presente l'utente collegato

L'utente può modificare le Istituzioni Scolastiche inserite, utilizzando i tasti funzionali in relazione della specifica preferenza, ed inserire altre sedi secondo le indicazioni riportate nel paragrafo precedente.

Selezionando il tasto "**Esci**", il sistema annulla le operazioni effettuate e riporta sulla Home Page delle Istanze On Line.

Selezionando il tasto "**Salva**", il sistema procede al salvataggio dell'elenco e consente di visualizzarlo al successivo accesso ed eventualmente modificarlo.

Selezionando il tasto "**Inoltra**", il sistema procede con l'inoltro della domanda.

	Per completare l'iter procedurale previsto e garantire l'archiviazione della pratica, è comunque necessario, per l'aspirante, effettuare l'inoltro della domanda.
-----------------------------------------------------------------------------------	-------------------------------------------------------------------------------------------------------------------------------------------------------------------

2.8 Come utilizzare le funzioni per modificare una domanda inoltrata

Nel caso l'utente abbia inoltrato la domanda e voglia modificarla, deve accedere nuovamente all'istanza "SCELTA ISTITUZIONI SCOLASTICHE GRADUATORIE D'ISTITUTO DI 1a FASCIA PERSONALE A.T.A. (All. G)" ed annullare la domanda precedentemente inoltrata.

Dopo la visualizzazione della pagina informativa e dei dati anagrafici e di recapito, il sistema verifica la domanda come inoltrata, visualizza l'elenco delle sedi inserite nella domanda precedentemente inoltrata in formato protetto:

Stato: **INOLTRATA** Provincia di presentazione: **ROMA (RM)**

Attenzione: esiste già una domanda inoltrata all'ufficio di competenza.

Qualora si intenda modificare la domanda già **INOLTRATA**, il precedente documento in formato **PDF** verrà **ANNULLATO** e si dovrà effettuare un nuovo **INOLTRO** anche in assenza di variazioni.


 **Graduatoria D'Istituto di 1° Fascia**


Posizione	Codice Mecc.	Denominazione Istituto
1	RMEE220001	CIAMPINO I - V. BACHELET
2	RMIC805003	ELSA MORANTE
3	RMIC84400N	VIA BOCCEA, 590

 **Annulla Inoltro**

Esci

Un messaggio avvisa l'utente che per modificare le sedi selezionate occorre precedentemente annullare l'inoltro della domanda selezionando il tasto "**Annulla Inoltro**".

	Se la domanda risulta nello stato 'PRESA IN CARICO' non è più possibile annullare l' modificare l'elenco delle Istituzioni Scolastiche inserite
-------------------------------------------------------------------------------------	-------------------------------------------------------------------------------------------------------------------------------------------------

	Dopo l'annullo della domanda inoltrata, per completare l'iter procedurale previsto e garantire l'archiviazione della pratica, è comunque necessario, per l'aspirante, effettuare un nuovo inoltro della domanda.
-----------------------------------------------------------------------------------	------------------------------------------------------------------------------------------------------------------------------------------------------------------------------------------------------------------

Per procedere con l'annullo dell'inoltro, viene richiesto di confermare l'operazione con la digitazione del codice personale.


ANNULLO INOLTRO DOMANDA

Per l'annullo dell'inoltro della domanda inserire il seguente valore:

* Codice Personale

(*) Campo obbligatorio

Alla selezione del tasto "**Avanti**", l'applicazione verifica la validità del codice inserito e procede all'annullamento della domanda aggiornandone lo stato a 'INSERITA, NON INOLTRATA'.

	<p>Lo stato della domanda, dopo questa operazione, diventa "INSERITA, NON INOLTRATA".</p> <p>Il PDF della domanda precedentemente salvato nell'archivio documentale viene marcato come ANNULLATO e archiviato nella base informativa dell'archivio documentale personale dell'aspirante; ricopre il precedente registrato in fase di inoltro. Lo stesso è visibile nella sezione "Archivio Istanze".</p> <p>All'annullamento dell'inoltro, il sistema invia una mail di conferma dell'avvenuto annullamento, all'indirizzo e-mail privato e istituzionale del richiedente recuperati in fase di accesso e visualizzati nella pagina dei dati anagrafici e di recapito, contenente la domanda in formato PDF con la scritta 'ANNULLATO' che potrà essere stampata dall'aspirante.</p>
-------------------------------------------------------------------------------------	--------------------------------------------------------------------------------------------------------------------------------------------------------------------------------------------------------------------------------------------------------------------------------------------------------------------------------------------------------------------------------------------------------------------------------------------------------------------------------------------------------------------------------------------------------------------------------------------------------------------------------------------------------------------------------------------------------------------------------------------------------------------------------------

Stato: **INSERITA, NON INOLTRATA** Provincia di presentazione: **ROMA (RM)**

Operazione avvenuta con successo!

Graduatoria D'Istituto di 1° Fascia

Posizione	Codice Mecc.	Denominazione Istituto
1	RMEE220001	CIAMPINO I - V. BACHELET
2	RMIC805003	ELSA MORANTE
3	RMIC84400N	VIA BOCCEA, 590



















Aggiorna

Esci

Il sistema rende disponibile il tasto **"Aggiorna"** che consente di modificare la domanda.

Stato: **INSERITA, NON INOLTRATA** Provincia di presentazione: **ROMA (RM)**

Graduatoria D'Istituto di 1° Fascia

Posizione	Codice Mecc.	Denominazione Istituto	Elimina	Sposta	Sposta
1	RMPS180007	L.S.S. J. F. KENNEDY			
2	RMPS26000V	LS PASTEUR			
3	RMPS280004	RIGHI			
4	RMPS49000C	LICEO FARNESINA			
5	RMSL04000R	IV LICEO ARTISTICO A.CARAVILLANI			
6	RMIC80100Q	ISTITUTO COMPRENSIVO LEONE XIII			

Inserire al massimo 30 istituzioni scolastiche

Sedi Anni Precedenti

→ **Istituti dichiarati nell'anno scolastico: 2017/18** (24)

Sedi Esprimibili nell'anno in corso

→ **Preferenze di sede valide per l'anno in corso** (496)

Esci **Salva** **Inoltra**

Nella parte alta dello schermo è riportato l'elenco delle Sedi inserite nella domanda annullata e di seguito i due elenchi da cui è possibile selezionare nuove Sedi:

- Sedi selezionate nell'anno precedente (se l'utente è già stato inserito nelle Graduatorie d'Istituto del personale ATA)

- Sedi disponibili nell'anno scolastico in corso per la provincia nelle cui Graduatorie permanenti risulti presente l'utente collegato

L'utente può modificare l'elenco delle Istituzioni Scolastiche da inserire nella domanda secondo le indicazioni riportate nel paragrafo precedente.

Selezionando il tasto "**Esci**", il sistema annulla le operazioni effettuate e riporta sulla Home Page delle Istanze On Line.

Selezionando il tasto "**Salva**", il sistema procede al salvataggio dell'elenco e consente di visualizzarlo al successivo accesso ed eventualmente modificarlo.

Selezionando il tasto "**Inoltra**", il sistema procede con l'inoltro della domanda.



Per completare l'iter procedurale previsto e garantire l'archiviazione della pratica, è comunque necessario, per l'aspirante, effettuare l'inoltro della domanda.

3. Allegato

GRADUATORIE PERMANENTI DEL PERSONALE AMMINISTRATIVO, TECNICO ED AUSILIARIO AI SENSI DELL'ART. 554 DEL D.L.VO 297/94

INDICAZIONE DELLE ISTITUZIONI SCOLASTICHE IN CUI SI RICHIEDE L'INCLUSIONE NELLE GRADUATORIE DI CIRCOLO E DI ISTITUTO DI PRIMA FASCIA PER L'A.S. 2021/22

L'istanza è finalizzata alla comunicazione delle preferenze di sede per l'inclusione nella prima fascia delle graduatorie d'istituto degli aspiranti presenti nelle graduatorie permanenti del personale ATA. Pertanto il personale amministrativo, tecnico ed ausiliario che abbia, a suo tempo, prodotto domanda di aggiornamento o di inserimento nelle graduatorie provinciali, può presentare, ai fini del conferimento delle supplenze dalle graduatorie d'istituto, domanda di inserimento nella prima fascia delle suddette graduatorie nella stessa provincia e per il medesimo profilo professionale.

L'aspirante può indicare non più di 30 istituzioni scolastiche.

L'aspirante deve compilare questo modello una sola volta per tutti i profili professionali per i quali, avendone titolo, chiede l'inserimento nelle graduatorie d'istituto.

Indicazioni su compilazione e inoltro della domanda

L'intero processo di compilazione della domanda da parte dell'aspirante verrà tracciato tramite il salvataggio di ciascuna sezione e dovrà essere finalizzato dall'aspirante stesso con l'inoltro della domanda.

L'aspirante ha facoltà di modificare i dati presenti nelle sezioni compilate, finché non avrà inoltrato l'istanza. Al momento dell'inoltro, il sistema crea un documento in formato .pdf, che viene inserito nella sezione "Archivio" presente sul menù "funzioni" dell'utente, contenente il modulo domanda compilato. Il documento sarà stato contestualmente inviato dal sistema agli indirizzi di posta elettronica noti dell'aspirante.

N.B. Dopo l'inoltro della domanda, i dati presenti nel PDF potranno essere modificati solo previo annullamento dell'inoltro. Il candidato dovrà quindi procedere all'annullamento tramite apposita funzionalità, modificare i dati e provvedere ad un nuovo inoltro.

A supporto dell'aspirante è disponibile la guida operativa presente sulla box dell'istanza in oggetto.

A garanzia del corretto completamento dell'operazione, il candidato deve:

- verificare la ricezione di una mail contenente la conferma dell'inoltro e la domanda in formato .pdf

- verificare che lo "stato domanda" presente nella box dell'istanza si trovi nello stato "inoltrata"
- accedere alla sezione "Domande Presentate" presente sul menù "Istanze" dell'utente e verificare che il modulo domanda contenga tutte le informazioni corrette.

AVVERTENZE

La compilazione della presente istanza avviene secondo le disposizioni previste dal D.P.R. 28 dicembre 2000 n. 445, "TESTO UNICO DELLE DISPOSIZIONI LEGISLATIVE E REGOLAMENTARI IN MATERIA DI DOCUMENTAZIONE AMMINISTRATIVA".

In particolare

- i dati riportati dall'aspirante assumono il valore di dichiarazioni sostitutive di certificazione rese ai sensi dell'articolo 46; vigono, al riguardo, le disposizioni di cui all'articolo 76 che prevedono conseguenze di carattere amministrativo e penale per l'aspirante che rilasci dichiarazioni non corrispondenti a verità.
- ai sensi dell'articolo 39 la sottoscrizione del modulo di domanda non è soggetta ad autenticazione.
- durante il periodo di validità delle graduatorie di cui alla presente procedura di reclutamento, in occasione del conseguimento, da parte dell'aspirante, del primo rapporto di lavoro a tempo determinato, i competenti uffici dell'amministrazione scolastica dispongono gli adeguati controlli sulle dichiarazioni rese dall'aspirante secondo quanto previsto dagli articoli 71 e 72.
- i dati richiesti sono acquisiti ai sensi dell'art. 46, sono strettamente funzionali all'espletamento della presente procedura amministrativa e verranno trattati ai sensi e con le garanzie di cui agli articoli 6 e 13 del Regolamento UE 2016/679 (GDPR) e dell'art. 7 del D.Lgs 196/03 (Codice in materia di protezione dei dati personali).

Informativa sul trattamento dei dati personali

(Art. 13 del Regolamento UE 679/2016)

La presente informativa Le viene resa, ai sensi dell'art.13 del Regolamento UE 2016/679 - Regolamento Generale sulla Protezione dei Dati, ed in relazione ai dati personali che l'Ufficio scolastico regionale competente acquisisce in qualità di Titolare del trattamento. L'Ufficio scolastico regionale entra in possesso dei predetti dati per effetto delle attività connesse ai fini della comunicazione delle preferenze di sede per l'inserimento nella prima fascia delle graduatorie di circolo e di istituto del personale amministrativo, tecnico e ausiliario ai sensi dell'art. 5 del Regolamento approvato con decreto del Ministro della Pubblica Istruzione 13 dicembre 2000, n. 430. Secondo la normativa indicata, il trattamento dei dati personali sarà improntato ai principi di correttezza, liceità e trasparenza e di tutela della Sua riservatezza e dei Suoi diritti.

Le forniamo quindi le seguenti informazioni:

Titolare del trattamento dei dati

Il "Titolare" del trattamento dei dati è l'Ufficio scolastico regionale, a cui si potrà rivolgere per la tutela dei Suoi diritti e il cui recapito è rinvenibile nel relativo sito web istituzionale.

Responsabile della protezione dei dati

Il Responsabile per la protezione dei dati personali del Ministero dell'istruzione è stato individuato con D.M. 54 del 3 luglio 2020, nella Dott.ssa Antonietta D'Amato - Dirigente presso l'Ufficio di Gabinetto del Ministero dell'Istruzione. Email: rpd@istruzione.it.

Finalità del trattamento e base giuridica

Il trattamento dei Suoi dati personali è finalizzato esclusivamente al corretto svolgimento di tutte le attività necessarie, connesse alla comunicazione delle preferenze di sede per l'inserimento nella prima fascia delle graduatorie di circolo e di istituto. La base giuridica del trattamento dei dati personali è costituita dall'esercizio di pubblici poteri di cui è investito il titolare del trattamento, secondo quanto previsto dall'articolo 6. Comma 1, lettera e) del Regolamento (UE) 2016/679, in applicazione dell'art. 5 del Regolamento approvato con decreto del Ministro della Pubblica Istruzione 13 dicembre 2000, n. 430.

Obbligo di conferimento dei dati

Il conferimento dei dati è obbligatorio per poter presentare l'istanza finalizzata alla comunicazione delle preferenze di sede per l'inserimento nella prima fascia delle graduatorie di circolo e di istituto. Il mancato, parziale o inesatto conferimento dei dati non consente di accedere alla suddetta procedura. Si precisa che il conferimento del numero di telefono è di un dato facoltativo e volontario e sarà utilizzato esclusivamente ai fini dello svolgimento della procedura.

Destinatari del trattamento

I dati saranno comunicati in qualità di responsabili trattamento dati al R.T.I. tra le società Enterprise Services Italia e Leonardo S.p.A., al R.T.I. tra le società Almaviva S.p.A. e Fastweb S.p.A., in quanto affidatari, rispettivamente, dei servizi di gestione e sviluppo applicativo del sistema informativo del Ministero e dei relativi servizi di gestione e sviluppo infrastrutturale, nonché trattati dal personale dell'Ufficio scolastico regionale autorizzato e dalle Istituzioni scolastiche competenti. I Suoi dati personali non saranno soggetti a diffusione, al di fuori delle finalità e delle modalità indicate dai bandi di concorso a cui sono riferiti.

Trasferimento di dati personali verso paesi terzi o organizzazioni internazionali

I Suoi dati non saranno oggetto di trasferimento verso paesi terzi o organizzazioni internazionali.

Periodo di conservazione dei dati personali

La determinazione del periodo di conservazione dei Suoi dati personali risponde al principio di necessità del trattamento. I Suoi dati personali verranno, quindi, conservati per tutto il periodo necessario allo svolgimento della procedura e nel caso di eventuale impugnazione degli atti della procedura per tutto il tempo necessario ai fini della risoluzione della controversia. I Suoi dati personali verranno cancellati e distrutti non appena si renderanno superflui in relazione alle finalità descritte. I dati relativi all'accesso alla piattaforma vengono cancellati o resi anonimi quando non sono più necessari, salvo diverse disposizioni di legge.

Diritti degli interessati

Il Regolamento (UE) 2016/679 attribuisce ai soggetti interessati i seguenti diritti:

- diritto di accesso ai propri dati personali, disciplinato dall'art. 15 del Regolamento UE 679/2016, ovvero di ottenere in particolare:
 - la conferma dell'esistenza dei dati personali
 - l'indicazione dell'origine e delle categorie di dati personali, della finalità e della modalità del loro trattamento;
 - la logica applicata in caso di trattamento effettuato con l'ausilio di strumenti elettronici;
 - gli estremi identificativi del Titolare del trattamento dei dati personali, del Responsabile del trattamento dei dati personali e dei soggetti o categorie di soggetti ai quali i dati sono stati o possono essere comunicati;
 - il periodo di conservazione.
- diritto di rettifica o di cancellazione o di limitazione del trattamento, previsti rispettivamente dagli art. 16, 17 e 18 del Regolamento UE 679/2016;
- diritto alla portabilità dei dati (diritto applicabile ai soli dati in formato elettronico), disciplinato dall'art. 20 del Regolamento UE 679/2016;
- diritto di opposizione al trattamento dei propri dati personali di cui all'art. 21 del Regolamento UE 679/2016;
- diritto di non essere sottoposti a una decisione basata unicamente sul trattamento automatizzato, compresa la profilazione, che produca effetti giuridici che li riguardano o che incida in modo analogo significativamente sulle loro persone (art. 22 del Regolamento (UE) 2016/679).

In relazione al trattamento dei dati, l'interessato potrà rivolgersi al Titolare del trattamento dei dati per esercitare i propri diritti.

Diritto di reclamo

Gli interessati nel caso in cui ritengano che il trattamento dei dati personali a loro riferiti sia compiuto in violazione di quanto previsto dal Regolamento UE 679/2016 hanno il diritto di proporre reclamo al Garante, come previsto dall'art. 77 del Regolamento UE 679/2016 stesso, o di adire le opportune sedi giudiziarie ai sensi dell'art. 79 del Regolamento UE 679/2016.

Processo decisionale automatizzato

Il titolare non adotta alcun processo decisionale automatizzato, compresa la profilazione di cui all'art. 22, paragrafi 1 e 4 del Regolamento UE n. 679/2016.

4. Glossario

Username	Generata dal sistema in fase di accreditamento al Portale.
Password di accesso	E' un codice alfanumerico da utilizzare per l'accesso al Portale MIUR, generata dal sistema in fase di accreditamento al Portale.
Codice Personale	<p>E' un codice aggiuntivo richiesto per confermare l'identità nella gestione delle proprie istanze.</p> <p>Viene inviato durante la procedura online di richiesta abilitazione al servizio Istanze Online, cambiato al primo accesso ai Servizi on line DOPO il riconoscimento fisico presso la scuola o l'ufficio.</p>